


Η κυπριακή αγορά μελιού

Συνοπτική Έρευνα Αγοράς

Πρεσβεία της Ελλάδας στην Κύπρο - Γραφείο Οικονομικών & Εμπορικών Υποθέσεων



ΣΥΝΤΑΞΗ :

Θαλασσινός Κοτσικόνας,

Επιστημονικός Συνεργάτης Γραφείου ΟΕΥ

ΕΠΙΜΕΛΕΙΑ:

Ιωάννης Κατσάρας, Σύμβουλος ΟΕΥ Α΄

Λευκωσία, Μάρτιος 2024

Η εγχώρια παραγωγή μελιού και οι καταναλωτικές ανάγκες

Η κυπριακή παραγωγή μελιού προέρχεται σχεδόν αποκλειστικά από άνθη και εσπεριδοειδή, ενώ δεν περιλαμβάνει καθόλου τα κωνοφόρα (πεύκο, έλατο). Συνεπώς, τα μέλια που κυριαρχούν στην κυπριακή αγορά είναι εκείνα με έντονα γλυκιά γεύση, λόγω της υψηλής τους περιεκτικότητας σε σάκχαρα, σε αντίθεση με τα μέλια με πικρή επίγευση (όπως της καστανιάς), τα οποία είναι εισαγόμενα και λιγότερο δημοφιλή. Κυριότερες κυπριακές ποικιλίες μελιού είναι **το θυμαρίσιο μέλι και το μέλι πορτοκαλιάς** ενώ στην αγορά κυκλοφορεί ευρέως το «**μέλι ποικίλης ανθοφορίας**» το οποίο συνήθως αποτελεί μίξη των παραπάνω ανθέων.

Η πυκνότητα των μελισσιών στην ελεγχόμενη έκταση από την Κυπριακή Δημοκρατία κυμαίνεται περίπου στα 8,7 μελίτσια ανά τετ. χιλιόμετρο. Τον Δεκέμβριο 2022, τα μελίτσια ανέρχονταν σε 56.774 σε αριθμό (-1.1% συγκριτικά με το 2019) και οι εγγεγραμμένοι μελισσοκόμοι σε 698 (-5% συγκριτικά με το 2019).

Η παραγωγή μελιού στην Κύπρο από το 2016-2022 δεν ακολουθεί σταθερή πορεία.

Το 2019, η εγχώρια παραγωγή ανήλθε σε 542 τόνους, την στιγμή που η ζήτηση ήταν 1413 τόνοι. Ο κάτωθι πίνακας καταδεικνύει την εξάρτηση της Κύπρου σε εισαγωγές μελιού καθώς και την διακύμανση στην εγχώρια παραγωγή η οποία κυμαίνεται περί τα 10kg / κυψέλη. Κύριοι λόγοι για την σχετική διακύμανση της απόδοσης-παραγωγής αποτελούν οι ιδιαίτερα ξηροθερμικές συνθήκες που επικρατούν στο νησί την περίοδο του καλοκαιριού, η μικρή σχετικά μελισσοχλωρίδα καθώς και οι πρόσφατες καταστροφικές πυρκαγιές που αφάνισαν μεγάλο μέρος της.

Την τελευταία επταετία (2022 έναντι 2016), παρατηρούμε ότι τόσο η εγχώρια παραγωγή καθώς και η ζήτηση* έχουν σχεδόν διπλασιαστεί.

ΕΓΧΩΡΙΑ ΠΑΡΑΓΩΓΗ ΚΑΙ ΖΗΤΗΣΗ ΜΕΛΙΟΥ ΣΤΗΝ ΚΥΠΡΟ 2016-2022			
Έτος	Εγχώρια Παραγωγή σε τόνους	Συνολική Ζήτηση σε τόνους*	Ποσοστό κάλυψης της ζήτησης από την εγχώρια παραγωγή
2022	542	1413	37%
2021 ¹	309	1074	28%
2020	520	1224	42%
2019	660	1290	51,1%
2018	586	1300	45,1%
2017	515	1318	39,1%
2016 ¹	246	815	30,2%

Πηγή: Υπουργείο Γεωργίας/Κλάδος Προστασίας Φυτών & Μελισσοκομίας

¹ Η χαμηλή παραγωγή μελιού κατά το έτος 2021 & 2016 συνδέεται κυρίως με τις κλιματολογικές συνθήκες που επικρατούν στην Κύπρο, ιδιαίτερα με τη χαμηλή βροχόπτωση του υδρολογικού έτους 2020-2021 και 2015-2016, η οποία ανήλθε στα 349 χιλιοστά και 309 χιλιοστά αντίστοιχα με αποτέλεσμα απώλεια μελισσοσμηνών.

*η συνολική Ζήτηση σε τόνους προκύπτει από το άθροισμα της Εγχώριας Παραγωγής και των Εισαγωγών σε μέλι

Η αύξηση της παραγωγής ευνοείται και από την κρατική πολιτική για την «Ανάπτυξη της Μελισσοκομίας στην Κύπρο», η οποία εφαρμόζεται τα τελευταία χρόνια (στο πλαίσιο του Προγράμματος Αγροτικής Ανάπτυξης 2023-2027) και περιλαμβάνει ποικίλες δράσεις για την προστασία των μελισσών και την αναβάθμιση - εμπλουτισμό της μελισσοκομικής χλωρίδας.

Εισαγωγές μελιού στην Κύπρο 2015-2023 Ιαν-Οκτ

Οι εισαγωγές μελιού στην Κύπρο δεν παρουσιάζουν σταθερή πορεία, όπως φαίνεται και από τον σχετικό πίνακα, ενώ, ειδικά την τελευταία τριετία, η τάση τους παρουσιάζει ελαφρά αυξομείωση. Το 2023 (Ιαν-Οκτ), ανήλθαν σε 1,666 εκ. Ευρώ, που αντιστοιχούσαν σε 591,4 τόνους (με μέση τιμή εισαγωγής τα 2,81 Ευρώ το κιλό). Επίσης, παρατηρούμε ότι η μέση χονδρική τιμή του μελιού που εισάγεται στην κυπριακή αγορά τείνει να μειώνεται συνεχώς (από 3,06 Ευρώ το 2015 έφτασε στα 2,81 Ευρώ το 2023).

ΕΙΣΑΓΩΓΕΣ ΜΕΛΙΟΥ ΣΤΗΝ ΚΥΠΡΟ 2015-2023*					
ΕΤΟΣ	ΠΟΣΟΤΗΤΑ	ΜΕΤΑΒΟΛΗ %	ΑΞΙΑ	ΜΕΤΑΒΟΛΗ %	ΚΟΣΤΟΣ/ΚΓ
2023 Ιαν-Οκτ	591.395 kg		1.666.413 €		2,81 €
2022	871.523 kg	13,8%	2.419.102 €	4,5%	2,77 €
2021	765.004 kg	8,3%	2.315.004 €	13,9%	3 €
2020	705.875 kg	12%	2.031.281€	12,5%	2,87 €
2019	626.430 kg	-13%	1.804.178 €	-15%	2,88 €
2018	718.897 kg	-11%	2.132.543 €	-11%	2,97 €
2017	807.158 kg	41%	2.404.732 €	39%	2,98 €
2016	573.301 kg	-1%	1.728.621 €	-2%	3,02 €
2015	578.909 kg	0,1%	1.772.329 €	0,1%	3,06 €

Πηγή: CYSTAT, επεξεργασία HS 0409

*το 2023 αφορά το χρονικό διάστημα Ιαν-Οκτ ενώ για τα έτη 2015-2022 αφορά το χρονικό διάστημα Ιαν-Δεκ.

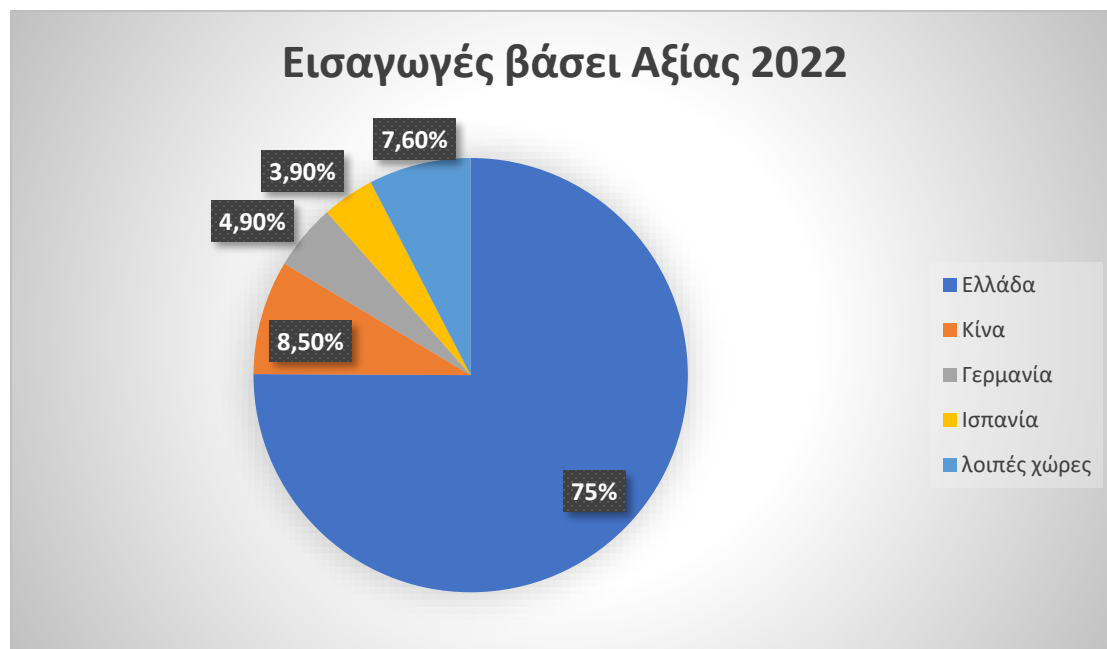
Αντίστοιχα, οι κυπριακές εξαγωγές μελιού κινούνται σε πολύ χαμηλότερα επίπεδα από τις εισαγωγές. Το 2023(Ιαν-Οκτ) ανήλθαν σε 66.1 χιλ. Ευρώ και 7.518 kg. Κύριες αγορές προορισμού του κυπριακού μελιού για το 2019 ήταν το Ηνωμένο Βασίλειο (61.825 Ευρώ και 7.056 kg) , το Κατάρ (1.558 Ευρώ και 208 kg) και οι ΗΠΑ (2.606 Ευρώ και 225 kg).

Οι προμηθευτές της κυπριακής αγοράς

Οι σημαντικότερες χώρες που εξάγουν μέλι προς την Κύπρο για το έτος **2022** είναι σταθερά η **Ελλάδα ως ο κυριότερος προμηθευτής** της Κύπρου σε μέλι στην Κύπρο ακολουθεί η **Κίνα, η Γερμανία και η Ισπανία**.

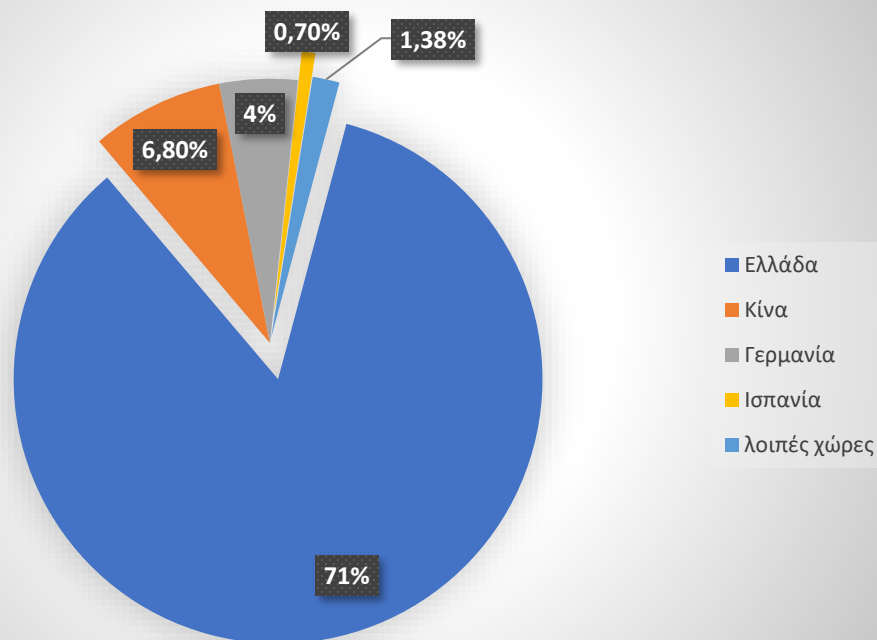
Το 2022, το ελληνικό μερίδιο στις κυπριακές εισαγωγές μελιού(αξία) ανήλθε σε 75%, που αντιστοιχεί σε 1.823.038 χιλ. Ευρώ και 71%(ποσότητα), που αντιστοιχεί σε 624.195 kg. Ακολουθούν, για το έτος 2022, η Κίνα (με μερίδιο εισαγωγών 8.5%(αξία) που αντιστοιχεί σε 206.378 χιλ. Ευρώ και 15,4%(ποσότητα) που αντιστοιχεί σε 134.84 kg), τη Γερμανία (με μερίδιο εισαγωγών 4.9%(αξία) που αντιστοιχεί σε 120.555 χιλ. Ευρώ και 6.8% (ποσότητα), που αντιστοιχεί σε 59.820 kg και η Ισπανία (με μερίδιο εισαγωγών 3,9% που αντιστοιχεί 94.973 χιλ. Ευρώ και 4%(ποσότητα) που αντιστοιχεί σε 35.058 kg).

Αξίζει να σημειώσουμε ότι το μέλι από την Κίνα δεν εισάγεται συσκευασμένο αλλά χρησιμοποιείται ως πρόσμιξη σε κυπριακά brands.



Πηγή: CYPSTAT, επεξεργασία HS 0409

Εισαγωγές βάσει ποσότητας 2022



Πηγή: CYSTAT, επεξεργασία HS 0409

Κυριότεροι Προμηθευτές Μελιού στην Κύπρο 2022

ΠΡΟΜΗΘΕΥΤΗΣ	ΠΟΣΟΤΗΤΑ	ΑΞΙΑ	ΜΕΣΗ ΤΙΜΗ/ΚΓ
ΕΛΛΑΔΑ	624.195 kg	1.823.038 €	2,9 €
ΚΙΝΑ	134.844 kg	206.378 €	1,5 €
ΓΕΡΜΑΝΙΑ	59.820 kg	120.555 €	2,1 €
ΙΣΠΑΝΙΑ	35.058 kg	94.973 €	2,7 €
ΒΟΥΛΓΑΡΙΑ	6.122 kg	43.076 €	7 €
ΑΥΣΤΡΙΑ	3.817 kg	30.277 €	7,9 €
ΙΤΑΛΙΑ	2.530 kg	18.267 €	7 €

Πηγή: CYSTAT, επεξεργασία HS 0409

Σε ό,τι αφορά την μέση τιμή εισαγωγής για το 2022, το μέλι που εισήχθη από την Ελλάδα κόστισε 2,9 Ευρώ/κίλο, από την Κίνα 1,5 Ευρώ/κίλο και από τη Γερμανία 2,1 Ευρώ/κίλο.

Οι εισαγωγές από Ελλάδα 2010-2023*

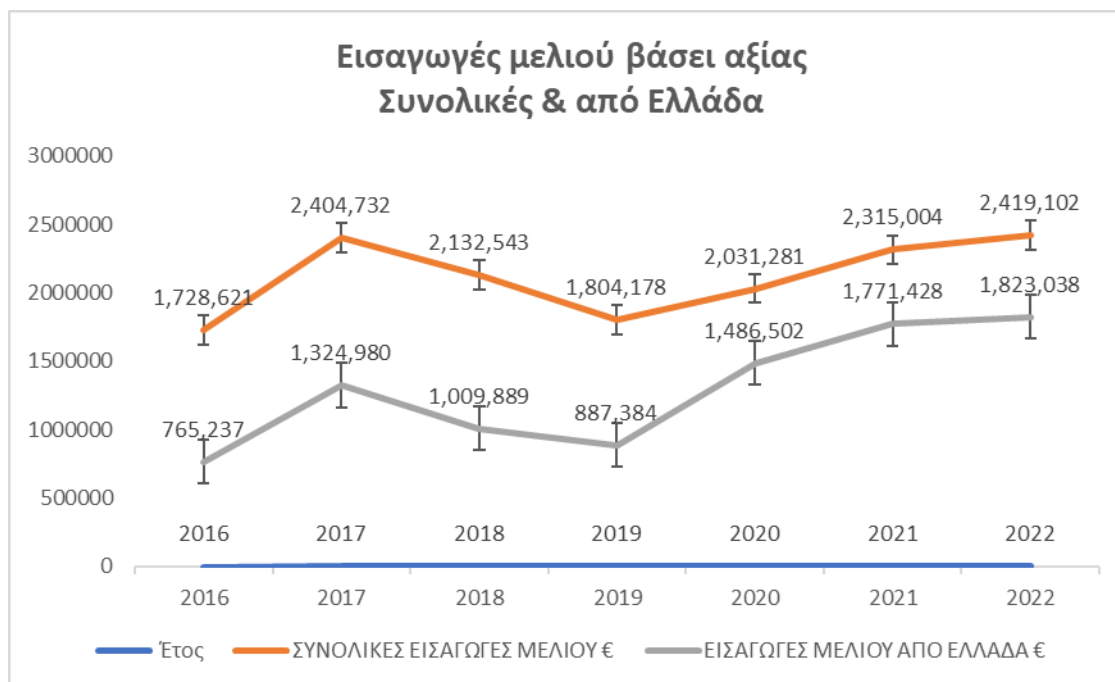
ΚΥΠΡΙΑΚΕΣ ΕΙΣΑΓΩΓΕΣ ΜΕΛΙΟΥ ΑΠΟ ΕΛΛΑΔΑ 2010-2023

ΕΤΟΣ	ΠΟΣΟΤΗΤΑ ΣΕ ΚG	ΜΕΤΑΒΟΛΗ %	ΑΞΙΑ ΣΕ ΕΥΡΩ	ΜΕΤΑΒΟΛΗ %	ΜΕΣΗ ΤΙΜΗ/ΚG	ΠΟΣΟΣΤΟ ΕΠΙ ΤΟΥ ΣΥΝΟΛΟΥ ΤΩΝ ΚΥΠΡΙΑΚΩΝ ΕΙΣΑΓΩΓΩΝ ΜΕΛΙΟΥ
*2023 Ιαν-Οκτ	361.114		1.154.301		3,19 €	
2022	624.195	11.4%	1.823.038	3%	2,9 €	71%
2021	560.199	9%	1.771.428	19%	3,1 €	73%
2020	514.516	76%	1.486.502	67%	2,8 €	72%
2019	292.557	-13%	887.384 €	-12%	3,0 €	51%
2018	337.466	-18%	1.009.889 €	-24%	3,0 €	47%
2017	413.263	72%	1.324.980 €	73%	3,2 €	55%
2016	240.519	-28%	765.237 €	-18%	3,2 €	44%
2015	333.257	91%	930.680 €	89%	2,8 €	53%
2014	174.600	41%	492.573 €	29%	2,8 €	44%
2013	123.829	-10%	383.118 €	-26%	3,1 €	34%
2012	136.969	-56%	515.479 €	-8%	3,8 €	42%
2011	312.434	154%	562.567 €	9%	1,8 €	48%
2010	123.138	-31%	516.963 €	-29%	4,2 €	46%

Πηγή: CYSTAT, επεξεργασία HS 0409

*το 2023 αφορά το χρονικό διάστημα Ιαν-Οκτ, ενώ για τα έτη 2010-2022 αφορά το χρονικό διάστημα Ιαν-Δεκ.

Όπως φαίνεται από το παρακάτω γράφημα, οι εισαγωγές μελιού από την Ελλάδα και οι συνολικές εισαγωγές μελιού στην κυπριακή αγορά (σε όρους αξίας) ακολουθούν παράλληλη πορεία. Ειδικότερα παρατηρούμε ότι οι κυπριακές εισαγωγές μελιού από την Ελλάδα ακολουθούν ανάλογη αυξητική πορεία από το 2019 και μετέπειτα, σε σχέση με τις συνολικές εισαγωγές μελιού στην Κύπρο. Πιο συγκεκριμένα, οι εισαγωγές από την Ελλάδα το 2022, ανήλθαν σε 1.823.038 χιλ. Ευρώ, καταγράφοντας, σε όρους αξίας, το υψηλότερο ποσό μέσα στην επταετία 2016-2022.



Πηγή: CYSTAT

Η σήμανση του μελιού στην Κύπρο

Η σήμανση του μελιού που πωλείται στην κυπριακή αγορά διέπεται από τους περί Μελιού Κανονισμούς του 2004 και 2015, οι οποίοι εναρμονίζονται με την Οδηγία 2001/110/ΕΚ (όπως αυτή έχει τροποποιηθεί μέχρι σήμερα).

Χώρες συγκομιδής: Σε ό,τι αφορά το μέλι το οποίο συσκευάζεται στην Κύπρο, είναι υποχρεωτικό στην σήμανσή του να αναγράφονται ονομαστικά οι χώρες συγκομιδής του. Στην περίπτωση αυτήν, δεν γίνονται αποδεκτές οι ενδείξεις «Μείγμα μελιών ΕΕ», «Μείγμα μελιών εκτός ΕΕ» ή «Μείγμα μελιών ΕΕ και εκτός ΕΕ».

Αντίθετα, η υποχρέωση αυτή δεν ισχύει για το μέλι το οποίο εισάγεται στην Κύπρο προ συσκευασμένο, σε συσκευασίες λιανικού εμπορίου οι οποίες φτάνουν στον τελικό καταναλωτή.

Η διατροφική δήλωση δεν είναι υποχρεωτική για το μέλι. Ωστόσο, εάν ένας εμφιαλωτής μελιού επιθυμεί εθελοντικά να συμπεριλάβει στη σήμανση μελιού διατροφική δήλωση, αυτή θα πρέπει να συμμορφώνεται πλήρως με τις σχετικές διατάξεις του Κανονισμού (ΕΕ) αριθ. 1169/2011, όπως ισχύει για τα τρόφιμα στα οποία η διατροφική δήλωση στη σήμανση είναι υποχρεωτική.

Μετά από σχετικό Διάταγμα το 12/2023, τα μέλια που προέρχονται μερικώς ή κυρίως, είτε από **θυμάρι** είτε από **πορτοκαλιά** και έχουν συγκομιστεί στην Κυπριακή Δημοκρατία, δύναται η

ένδειξη ονομασίας υπό την οποία αυτά πωλούνται και αναγράφεται στη επισήμανσή τους, να συμπληρώνεται με πληροφορίες που αφορούν την ανθική ή φυτική τους προέλευση εφόσον οι γυρεόκοκκοι του πληρούν τις ακόλουθες προϋποθέσεις:

- (i) έχουν **ελάχιστο ποσοστό γυρεόκοκκων θυμαριού (Thymus type) 16%**, όσον αφορά το θυμάρι (Thymus type),
- (ii) έχουν **ελάχιστο ποσοστό γυρεόκοκκων πορτοκαλιάς 3%**, όσον αφορά την πορτοκαλιά.»

Η λιανική αγορά της Κύπρου

Οι ελληνικές ετικέτες πλέον είναι διαδεδομένες και στις κυπριακές υπεραγορές, καθώς και σε καταστήματα βιολογικών/delicatessen. Επίσης, ελληνικό μέλι περιέχεται ως συστατικό σε πολύ γνωστές κυπριακές ετικέτες, οι οποίες περιλαμβάνουν μίξη μελιών από διάφορες χώρες. Πράγματι, ορισμένες από τις πλέον διαδεδομένες ετικέτες μελιού στην Κύπρο, όπως η Ωραία Άλωνα και η Manroudou, χρησιμοποιούν μίξη μελιών, από χώρες εντός και εκτός ΕΕ.

Η ζήτηση κατά την τρέχουσα περίοδο

Η ζήτηση μελιού στην κυπριακή αγορά παρουσιάζει αύξηση κατά τους φθινοπωρινούς και χειμερινούς μήνες (με κορύφωση την περίοδο των Χριστουγέννων) και κάμψη κατά τους υπόλοιπους μήνες του έτους.

Οι τιμές στις λιανικής αγοράς

Παραθέτουμε ενδεικτικές τιμές μελιού, το οποίο διατίθεται στις κυρίως στις κυπριακές υπεραγορές και ηλεκτρονικά καταστήματα για το έτος 2024.

ΕΤΑΙΡΕΙΑ	ΟΝΟΜΑΣΙΑ ΜΕΛΙΟΥ	ΠΡΟΕΛΕΥΣΗ ΣΥΣΚΕΥΑΣΙΑ	ΤΥΠΟΣ ΠΡΟΙΟΝΤΟΣ	ΤΙΜΗ ΣΥΣΚΕΥΑΣΙΑΣ	ΤΙΜΗ €/1ΚΓΡ	ΣΗΜΕΙΟ ΠΩΛΗΣΗΣ
E.Stylianou Ltd	Η ΩΡΑΙΑ ΑΛΩΝΑ	ΕΕ	Ανθέων	6.59 €/1000 GR	6.59	ΑΛΦΑ ΜΕΓΑ
E.Stylianou Ltd	Η ΩΡΑΙΑ ΑΛΩΝΑ	ΕΕ	Ανθέων	4.95 €/475 GR	10.42	ΑΛΦΑ ΜΕΓΑ
Μ.Φ (Όρος Μαχαιρά) LTD	ΟΡΟΣ ΜΑΧΑΙΡΑ	Κύπρος	Άβραστο Ανθέων	7.99 €/790 GR	10,11	ΑΛΦΑ ΜΕΓΑ
Μ.Φ (Όρος Μαχαιρά) LTD	ΟΡΟΣ ΜΑΧΑΙΡΑ	Κύπρος	Θυμαρίσιο	7.75 €/ 480GR	16.15	ΑΛΦΑ ΜΕΓΑ
Μούσες	Ελληνικό Μέλι ΜΟΥΣΕΣ	Ελλάδα	Ανθέων από Αγριολουλουδα και Βότανα	5.95 €/700 GR	8.5	ΑΛΦΑ ΜΕΓΑ
ΑΛΦΑ ΜΕΓΑ	Μέλι	ΕΕ	Μέλι	3.19 €/475 GR	6.7	ΑΛΦΑ ΜΕΓΑ

ΑΛΦΑ ΜΕΓΑ	Μέλι Ανθέων	Κύπρος	Ανθέων	5.59 €/480 GR	11.65	ΑΛΦΑ ΜΕΓΑ
ΑΛΦΑ ΜΕΓΑ	Μέλι	Κύπρος	Θυμαρίσιο	6,99 €/480 GR	14.56	ΑΛΦΑ ΜΕΓΑ
Μούσες	Ελληνικό Μέλι ΜΟΥΣΕΣ	Ελλάδα	Θυμαρίσιο	4.99 €/450 GR	11.09	ΑΛΦΑ ΜΕΓΑ
ΚΟΥΤΣΟΚΟΥΜΝΙΣ LTD	BLOSSOM ΒΙΟΛΟΓΙΚΟ ΜΕΛΙ	Κύπρος	Βιολογικό Μέλι Ανθέων	4.95 €/280 GR	17.68	ΑΛΦΑ ΜΕΓΑ
ΕΡΩΤΟΚΡΙΤΟΣ ΕΡΩΤΟΚΡΙΤΟΥ	NEKTARINA ΑΒΡΑΣΤΟ ΜΕΛΙ	Κύπρος	Άβραστο Μέλι Ανθέων	10.75 €/900 GR	11.94	ΑΛΦΑ ΜΕΓΑ
ΕΡΩΤΟΚΡΙΤΟΣ ΕΡΩΤΟΚΡΙΤΟΥ	NEKTARINA ΑΒΡΑΣΤΟ ΜΕΛΙ	Κύπρος	Άβραστο Μέλι Θυμαριού	7.95 €/500 GR	15.9	ΑΛΦΑ ΜΕΓΑ
HONEYWELL Z.P LTD	ΤΟ ΤΖΙΒΕΡΤΙ	Κύπρος	Ανθέων	5.99 €/485 GR	12.35	SUPERMARKETCY
HONEYWELL Z.P LTD	ΤΟ ΤΖΙΒΕΡΤΙ	Κύπρος	Θυμαρίσιο	8.49 €/500 GR	16.98	SUPERMARKETCY
P&S DISTRIBUTORS	ΔΩΡΟ ΘΕΟΥ	Κύπρος	Ανθέων	6.6 €/1000GR	6.6	SUPERMARKETCY
KALLAS ΡΑΠΑΔΟΠΟΥΛΟΣ	ROYAL BEE	ΕΕ	Ανθέων	3.89 €/1000GR	8.19	SUPERMARKETCY
ΠΙΤΤΑΣ	ΦΙΝΟ Μέλι Αττική	Ελλάδα	Δάσους	11.8 €/470GR	24.5	FOODFROMCYPRUS
ΜΕΛΙΤΙΜΟΝ	ΜΕΛΙΤΙΜΟΝ Μέλι Ελάτης	Ελλάδα	Ελάτης	25 €/800GR	31.2	TASTEFROMCYPRUS
ΜΕΛΙΤΙΜΟΝ	ΜΕΛΙΤΙΜΟΝ Μέλι Ανθέων	Ελλάδα	Ανθέων	26 €/800GR	32.5	TASTEFROMCYPRUS
ΜΕΛΙΡΑ	ΜΕΛΙΡΑ Μέλι Πεύκου	Ελλάδα	Πεύκου	7.09 €/450GR	15.75	ΣΚΛΑΒΕΝΙΤΗΣ
ΜΕΛΙΡΑ	ΜΕΛΙΡΑ Μέλι Αγριοβελανιδιάς	Ελλάδα	Αγριοβελανιδιάς	7.09 €/450GR	15.75	ΣΚΛΑΒΕΝΙΤΗΣ
ΜΕΛΙΡΑ	ΜΕΛΙΡΑ Μέλι Θυμαρί	Ελλάδα	Θυμαρίσιο	7.88 €/450GR	17.51	ΣΚΛΑΒΕΝΙΤΗΣ
ΜΕΛΙΡΑ	ΜΕΛΙΡΑ Μέλι Λεβάντας	Ελλάδα	Λεβάντας	7.88 €/450GR	17.51	ΣΚΛΑΒΕΝΙΤΗΣ
ΦΙΛΕΝΤΕΜ	Μέλι Θυμαρί Κρήτης	Ελλάδα	Θυμαρίσιο	10.5 €/420GR	15	ΣΚΛΑΒΕΝΙΤΗΣ
ΜΑΥΡΟΥΔΗΣ ΑΕ	Μέλι Manroudes	ΕΕ	Ανθέων	2.84 €/380GR	7.47	CHEAPBASKETCY
ΜΑΥΡΟΥΔΗΣ ΑΕ	Μέλι Manroudes	ΕΕ	Ανθέων	5.9 €/1000GR	5.9	CHEAPBASKETCY

ΕΙΣΑΓΩΓΕΙΣ - ΔΙΑΝΟΜΕΙΣ ΜΕΛΙΟΥ						
	ΕΠΩΝΥΜΙΑ ΕΤΑΙΡΕΙΑΣ/ ΔΡΑΣΤΗΡΙΟΤΗΤΑ	ΤΗΛ +357	FAX +357	ΠΟΛΗ	ΙΣΤΟΣΕΛΙΔΑ	E-Mail
1	ΛΑΙΚΟ COSMOS TRADING LTD	22 717300	22 715720	ΛΕΥΚΩΣΙΑ	www.laikocosmos.com/ /	pol.polycarpou@laikocosmos.com info@laikocosmos.com
2	S. KOUTSOKOUMNIS LTD	22 484922	22 484577	ΛΕΥΚΩΣΙΑ	www.blossomcy.com	info@blossomcy.com online@blossomcy.com
3	TROFOEMPORIKI LTD	25-396090	25-396633	ΛΕΜΕΣΟΣ	www.trofoemporiki.com/	info@trofoemporiki.com.cy
4	Ε.ΣΤΥΛΙΑΝΟΥ ΑΤΑ	22325396	22329164	ΛΕΥΚΩΣΙΑ	www.efststyl.com.cy	efststyl@cytanet.com.cy
5	Κ.ΜΑΥΡΟΥΔΗΣ & ΑΦΟΣ LTD	22623902	22623054	ΛΕΥΚΩΣΙΑ	www.saintgeorge-oliveoil.com.cy	mavroude@logos.cy.net

ΚΥΠΡΙΑΚΕΣ ΥΠΕΡΑΓΟΡΕΣ - ΑΛΥΣΙΔΕΣ

ΕΠΩΝΥΜΙΑ ΕΤΑΙΡΕΙΑΣ	ΤΗΛ +357	FAX +357	ΠΟΛΗ	ΙΣΤΟΣΕΛΙΔΑ	E-Mail
ALPHA MEGA HYPERMARKETS LTD	22469469	22469468	ΛΕΥΚΩΣΙΑ	www.papaellinas.com.cy	info@papaellinas.com.cy niki@alphamega.com.cy
ATHIENTIS SUPERMARKETS	22 877909	22 764329	ΛΕΥΚΩΣΙΑ	www.athientis.com	info@athientis.com
FOODSAVER	70003663/22488400	22488442	ΛΕΥΚΩΣΙΑ	www.foodsaver.com.cy	foodsaver@foodsaver.com.cy
LIDL CYPRUS	80094404 / 24 201141	24 201100	ΛΑΡΝΑΚΑ	www.lidl.com.cy	info@lidl.com.cy
Mas SUPERMARKETS	22 461190	22 461194	ΛΕΥΚΩΣΙΑ	www.mas.com.cy	loucas.zourides@mascy.net
METRO FOODS TRADING LTD	22 327777/ 24650280	22 650280/ 24628858	ΛΕΥΚΩΣΙΑ/ ΛΑΡΝΑΚΑ	www.metro.com.cy	info@metro.com.cy
PAPANTONIOU SUPERMARKETS	26 936600	26 936800	ΠΑΦΟΣ	www.papantoniou.com.cy	customer.services@papantoniou.com.cy
POP LIFE	22506506	22445584	ΛΕΥΚΩΣΙΑ	www.poplife.com.cy	avgi@poplife.com.cy
S. D. T IOANNIDES BROS SUPERMARKETS	22210990	22 665085	ΛΕΥΚΩΣΙΑ	www.ioannidesbros.com	info@ioannidesbros.com
SMART DISCOUNT SHOP	22 445530 - 24 818522	24 656544	ΛΕΥΚΩΣΙΑ	martdiscountshops.com	info@smartdiscountshops.com
SUPER DISCOUNT STORE LTD	24 626226	24 626225	ΛΑΡΝΑΚΑ	https://www.facebook.com/SuperDiscountStore/	sds12@yakumo.eu
ΕΛΟΜΑΣ CASH & CARRY	22878625	22878627	ΛΕΥΚΩΣΙΑ	www.facebook.com/elomas	anpatsalis82@gmail.com
ΚΑΤΑΣΤΗΜΑΤΑ ΑΝΔΡΕΑ & ΑΥΓΟΥΣΤΗ	22 428930	22 315658	ΛΕΥΚΩΣΙΑ		katastimata.andrea.kavgousti@gmail.com georgios.andreou@gmail.com
ΣΚΛΑΒΕΝΙΤΗΣ	25 316816/ 25 858601	25 313429	ΛΕΜΕΣΟΣ	www.sklavenitis.com.cy	info@sklavenitiscyprus.com cy_kkompos@sklavenitis.com
ΥΠΕΡΑΓΟΡΕΣ PLUS	25 811470	25 722537	ΛΕΜΕΣΟΣ	http://www.plusdiscount.com.cy	accounts@plusdiscount.com.cy
ΥΠΕΡΑΓΟΡΕΣ ΚΑΡΣΕΡΑ	25 339522	25 733977	ΛΕΜΕΣΟΣ	www.karseras-supermarket.com	info@karsera.com
SUPERMARKET CY (online εφαρμογή)	22572102	22 105910	ΛΕΥΚΩΣΙΑ	www.supermarketcy.com	info@supermarketcy.com