

# ΟΧΙ

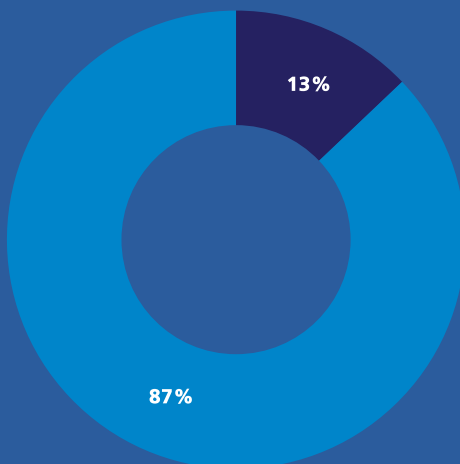
## ΣΤΗΝ ΚΑΤΑΡΓΗΣΗ ΤΗΣ ΚΥΡΙΑΚΤΙΚΗΣ ΑΡΓΙΑΣ



**IN.EM.Y. - ΕΣΕΕ**  
ΙΝΣΤΙΤΟΥΤΟ ΕΜΠΟΡΙΟΥ ΚΑΙ ΥΠΗΡΕΣΙΩΝ ΤΗΣ ΕΣΣΕ

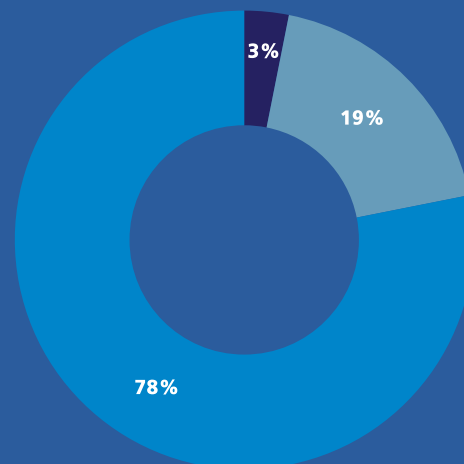
### ΛΕΙΤΟΥΡΓΙΑ ΤΩΝ ΚΑΤΑΣΤΗΜΑΤΩΝ ΤΗΝ ΚΥΡΙΑΚΗ

Το άνοιγμα της Κυριακής 17/1 συνέβαλε θετικά ή δεν επηρέασε τον συνολικό τζίρο της εκπτώτικης περιόδου;



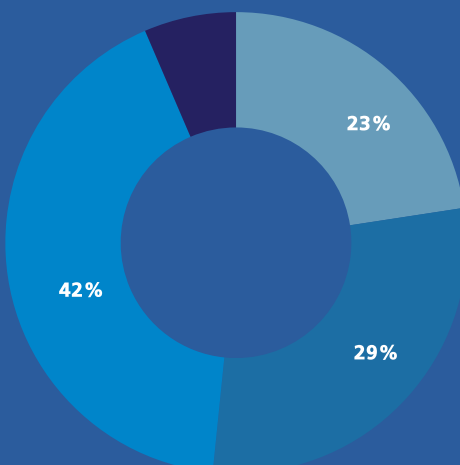
■ Συνέβαλε θετικά ■ Δεν επηρέασε

Πώς καλύπτετε την ανάγκη απασχόλησης προσωπικού για την λειτουργία την Κυριακή;



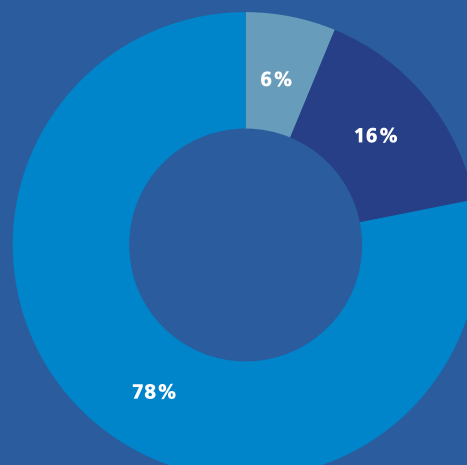
■ Έχω προσλάβει επιπλέον υπάλληλο ■ Έχει επεκταθεί το ωράριο εργασίας των ήδη υπάρχοντων υπαλλήλων  
■ Έχω επωμιστεί προσωπικά την κάλυψη της ανάγκης

Σε τι βαθμό το άνοιγμα των Κυριακών έχει επιβαρύνει το λειτουργικό κόστος;



■ Πάρα πολύ  
■ Πολύ  
■ Λίγο  
■ Καθόλου

Σε τι βαθμό το άνοιγμα των Κυριακών έχει συμβάλει στην επισκεψιμότητα του καταστήματος;



■ Πολύ  
■ Λίγο  
■ Καθόλου